

型番	SI-USB5K		
住所	〒□□□□ □□□□ TEL.		
お客様	様		
保証期間	本 体	お買い上げ日から 1年	お買い上げ日 年 月 日
販売店	住所 店名	TEL. 印	

■この保証書は、本書に明示した期間、条件のもとにおいて、無料修理をお約束するものです。したがって、この保証書によって、お客様の法律上の権利を制限するものではありませんので、保証期間経過後の修理などについて、ご不明の場合は、お買上げの販売店、またはお客様ご相談センターへお問い合わせください。

■お客様の正常なご使用状態で、万一故障した場合は、本保証書記載内容により無料修理いたします。

■左の欄に記入のない場合は有効とはなりませんから必ず記入の有無をご確認ください。もし記入がない場合は、直ちに買上げの販売店にお申し出ください。本書は再発行致しませんので紛失しないよう大切に保管してください。

販売店様へ：太ワクの中は必ず記入してお渡してください。

保証規定

- ①保証期間内(お買い上げ日より1年)に、正常なる使用状態において、万一故障した場合には無料で修理いたします。
- ②修理は、お買上げの販売店に必ず本保証書をご提示の上ご依頼ください。
- ③ご購入、ご購入の際は、事前にお買上げの販売店、電気店へご相談ください。
- ④次のような場合には、保証期間内でも有料修理になります。
 - イ) 使用上の誤り、不当な修理や改造による故障及び損傷
 - ロ) お買上げ後の輸送、移動、落下等による故障及び損傷
 - ハ) 火災、地震、風水害、落雷、塩害、ガス害、その他天災地変、公害及び異常電圧などによる故障及び損傷
 - ニ) 車輛、船舶等に搭載された場合に生ずる故障及び損傷
 - ホ) 一般家庭用以外(例えば業務用)に使用された場合の故障及び損傷
- ヘ) 腐食による故障及び損傷
- ト) プラスチックの表面(フッ素樹脂加工も含む)及びメッキの摩耗や打痕による損傷
- チ) 本書のご提示がない場合
- リ) 本書にお買上げ年月日、お客様名、販売店名の記入のない場合、あるいは字句を書き替えられた場合
- ⑤本保証書は日本国内においてのみ有効です。
This guarantee is valid only with in Japan.
- ⑥本保証書は再発行いたしませんので大切に保管してください。
- ⑦出張修理は行っておりません。

年月日	サービス内容	点検印
・		
・		
・		

株式会社 石崎電機製作所

お客様ご相談センター

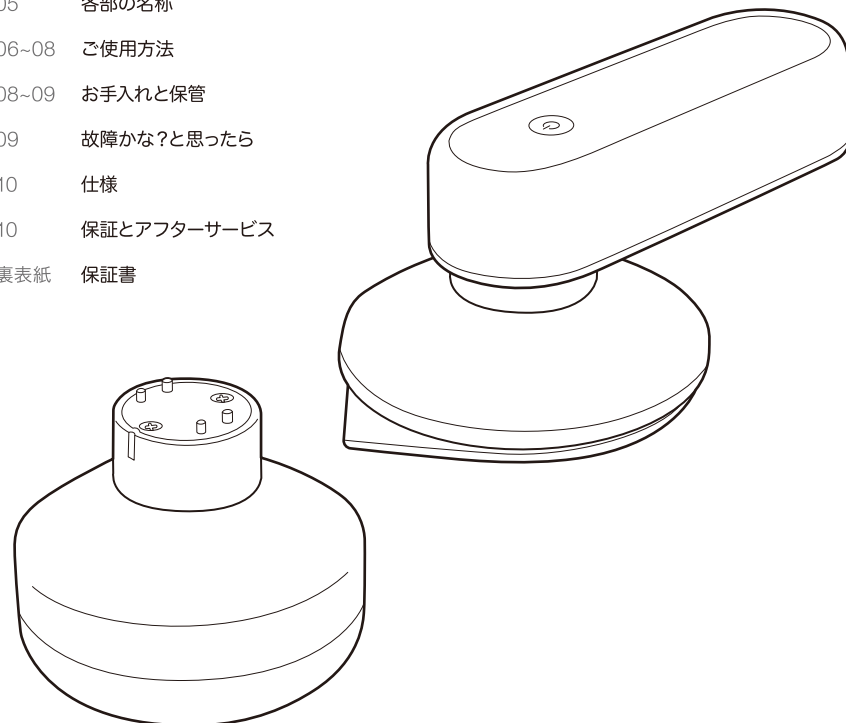
TEL: 048-931-3110

〒340-0807 埼玉県八潮市新町9
受付時間：月～金の9時～12時/13時～17時
※祝日・年末年始・夏季などの休業中を除く

充電式ミニアイロン SI-USB5K 取扱説明書

このたびは充電式ミニアイロン SI-USB5Kをお買いあげいただきまして誠にありがとうございます。ご使用前にこの取扱説明書(保証書付)を最後まで必ずお読みのうえ、正しくお使いください。お読みになったあと、いつでも必要な時に取り出せるように所定の場所に必ず保管してください。

- 01~04 安全上のご注意
 - 05 各部の名称
 - 06~08 ご使用方法
 - 08~09 お手入れと保管
 - 09 故障かな?と思ったら
 - 10 仕様
 - 10 保証とアフターサービス
- 裏表紙 保証書



安全上のご注意 (その1)

ご使用前に、「安全上のご注意」をよくお読みのうえ、正しくお使いください。ここに示した注意事項は、製品を安全に正しくお使いいただき、あなたや他の人々への危害や損害を未然に防止するためのものです。また、注意事項は危害や損害の大きさと切迫の程度を明示するために、誤った取り扱いをすると生じることが想定される内容を、「警告」「注意」の2つに区分しています。いずれも安全に関する重要な内容ですので、必ず守ってください。

表示と意味は次のとおりです。

⚠ 警告

この表示を無視して間違った取り扱いをすると、使用者や近づいた方が死亡または重傷を負う可能性が想定されることを表しています。

⚠ 注意

この表示を無視して間違った取り扱いをすると、使用者や近づいた方が障害を負う可能性が想定されること、また物的損害のみの発生が想定されることを表しています。

※物的損害とは、機械、建物、家屋、家財及び家畜、ペットにかかわる拡大損害を示します。

具体的な絵表示には次の意味がありますので、十分に理解してお読みください。



分解禁止

⊘は、禁止(してはいけないこと)を示します。具体的な禁止内容は、図記号の中や近くに絵や文章で指示しています。上図の場合は「分解禁止」を表します。



プラグを抜く

●は、強制(必ずすること)を示します。具体的な強制内容は、図記号の中や近くに絵や文章で指示しています。上図の場合は「差込プラグをコンセントから抜くこと」を表します。

⚠ 警告

高温になる場所に置いたり、強い衝撃を与えたりしない。本製品は、リチウムイオン電池を使用しています。

破裂・発火・発熱の原因になります。



禁止

子供だけで使わせたり、幼児の手の届くところで使用しない。

やけど・感電・けがの原因になります。



禁止

修理技術者以外の人、絶対に分解・修理を行わない。または改造しない。

異常動作して感電・発火し、けがの原因になります。



分解禁止

製品を雨や水にぬらさない。

ショート・感電の原因になります。



水濡れ禁止

USBケーブルを本製品に巻き付けない。

断線し、感電・ショート・発火の原因になります。



禁止

接続端子やUSB端子に金属片や鉛筆の芯などの導電性異物を接触させてショートさせない。

火災・故障の原因になります。



禁止

⚠ 警告

引火性のもの(ガソリン、ベンジン、シンナー)の近くで使用しない。

ショート・発火の原因になります。



禁止

直射日光の当たる場所、炎天下の車中、暖房器具の近くでの使用または放置をしない。

発熱・破裂・発火の原因になります。



禁止

異常・故障時は使用しない。

・USBケーブルや本体が異常に熱い、煙が出ている

・USBケーブルに深い傷がある

・USBケーブルがこげ臭い

継続使用せずに修理依頼をしてください。

お客様ご相談センター TEL 048-931-3110

詳しくは裏表紙をご覧ください。



禁止

本体を火の中・電子レンジ・オーブンや高圧容器に入れない。

破裂・発火・やけどの原因になります。



禁止

風呂場やシャワー室などの湿気が多い場所で使用しない。

火災・感電の原因になります。



風呂・シャワー室での使用禁止

液体や異物などが本体の内部に入ってしまったら、煙が出たり、異臭、異音が生じたらすぐに使用をやめる。

火災・感電の原因になります。



必ず行う

本体から液が漏れた場合は、本体を火気から遠ざける。

破裂・発火の原因になります。

継続使用せずに修理依頼をしてください。



必ず行う

必ず定格出力5VのUSBアダプターを使用する。

動作不良の原因になります。



必ず行う

USBケーブルは根元まで確実に差し込む。差込が不完全な場合、破損・発熱・感電などの原因になります。



必ず行う

充電終了時は、必ずUSBケーブルを抜く。USBケーブルを挿したままにすると火災・発熱の原因になります。



必ず行う

USBケーブルを抜く時は、プラグを持って抜く。

断線し、感電・ショート・発火の原因になります。



必ず行う

⚠ 注意

業務使用は行わない。

本製品は一般家庭用です。一般家庭でアイロン・毛玉取り以外の用途で使用すると、事故や故障の原因になります。



禁止

バッテリー及びアイロン、毛玉取りの接続端子に水をこぼさない。

誤作動の原因になります。水をこぼしたときは、布で拭き取ってから使用してください。



水濡れ禁止

落としたりぶつかけたりしない。

感電・発火の原因になります。



禁止

通電したまま放置しない。

けがややけど、絶縁劣化による感電や漏電火災の原因になります。



禁止

落下などにより本体が破損した場合は、修理の依頼を行う。

感電事故の原因になります。



必ず行う

収納時は、必ず充電部とアイロン/毛玉取りは外す。

感電・発火・けがの原因になります。



必ず行う

△ 注意

バッテリーを付けたままお手入れをしない。
感電・けがの原因になります。



必ず行う

USBケーブルを本体に挿したまま収納し
たり持ち運んだりしない。
製品やケーブルの破損の原因になります。



禁止

火気(コンロ・ストーブ)の近くやほこりの
多いところ、水のかかるところでは使用し
ない。
故障や破損、ショート・発火及び感電・漏電
の原因になります。



禁止

ビニールクロスなど熱に弱い敷物の上や、
じゅうたん、新聞紙、ダンボール、畳の上で
は使用しない。
火災の原因になります。



禁止

使用中・使用直後は高温部(かけ面)に触
れない。
やけどの原因になります。



禁止

毛玉取りをご使用前に刃の破れや変形がな
いか確認し、異常がある場合は使用しない。
生地を傷めるおそれがあります。



禁止

毛玉取りの内刃の刃先は鋭いので、取り扱
いには十分注意する。
けがのおそれがあります。



必ず行う

-20℃以下で保管しない。また45℃以上
の場所では長期保管しない。
リチウムイオン電池が破損し、発熱、破裂、
発火の原因となります。



必ず行う

USBケーブルを加工したり、傷つけたりし
ない。
感電・ショート・発火の原因になります。



禁止

アイロンの近くで可燃性ガスなどが発生
するものを使用しない。
火災の原因になります。



禁止

壁や家具の近くでは使わない。
熱で壁や家具を傷め、変色・変形の原因に
なります。また、本体の故障・変形や火災の
原因になります。



禁止

カーテンなどの可燃物の近くで使用しない。
火災の原因になります。



禁止

毛玉取りのダストカバーをはずした状態
でスイッチをONにしない。
ファンの部分に指やピンが入った場合、けが
のおそれがあります。



禁止

毛玉取りの外刃を外すときや、取り付ける
ときは、スイッチをOFFにするか、充電部
から外して行う。
ONの状態では外刃を取り付けると、モー
ターが回転し、外刃や内刃の破損やけがの
原因になります。



必ず行う

毛玉取りの外刃は薄いので、表面を強く押
したり、固いものにぶつけない。
破損して生地を傷めるおそれがあります。



必ず行う

バッテリーは、0℃以下または45℃以上で
は充電しない。
破裂や火災の原因になります。



必ず行う

バッテリーの取り扱いについて

本体のバッテリー残量が空の状態でも長時間放置すると、電池の品質が劣化し、
充電ができなくなります。(過放電状態)
充電が出来なくなった時は、使用しないでください。
この状態で充電を行うと、故障・発熱・発火の原因になります。
6ヶ月を超えるような長期保存の場合は、バッテリーランプが2~3個点灯する
電池残量で保存してください。



禁止

バッテリーの廃棄について

△ 注意 バッテリーは、一般のゴミとして廃棄することはできません。

バッテリーを廃棄する場合は、バッテリーのUSB端子、ア
イロン/毛玉取りの接続部にテープなどを貼って絶縁し、
リサイクルボックス設置の協力店または特定の改修窓口
にお持ちください。貴重なリサイクル資源となります。

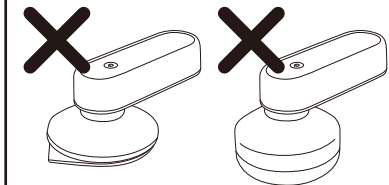
品名: リチウムイオン電池
公称電圧: 7.4V
容量: 2500mAh
総量: 1組



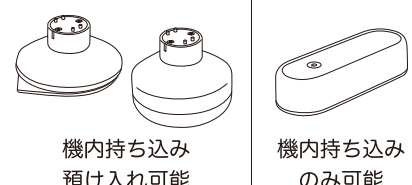
飛行機への持ち込みについて

バッテリーをアイロン、毛玉取りにつけた状態で機内持ち込み及び預け入れは出来ません。
航空機で運ぶ際は、必ずバッテリーからアイロン及び毛玉取りを外し、バッテリーは機内持ち込みの手
荷物に入れてください。アイロン、毛玉取りは預け入れ出来ます。
制限は異なる場合がありますので、必ず事前に航空会社にご確認ください。

バッテリーとアイロン及び毛玉取りを
取り付けた状態での機内持ち込み



必ず外した状態で飛行機へ

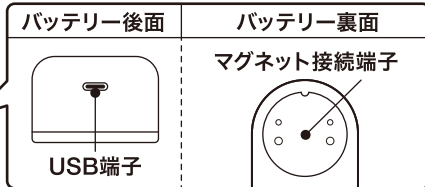


各部の名称

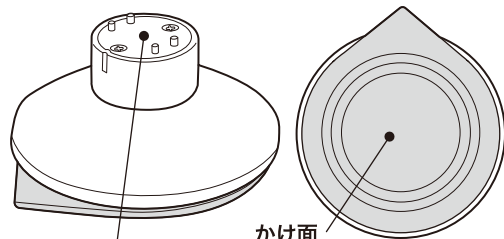
電源/切替ボタン

ボタン長押し:電源オン・オフ
ボタン1度押し:切替

バッテリー

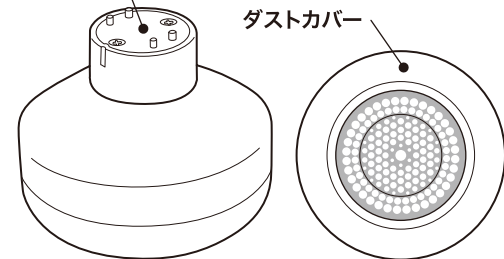


アイロン



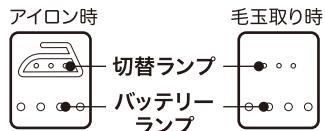
マグネット
接続端子

毛玉取り



ダストカバー

LED表示



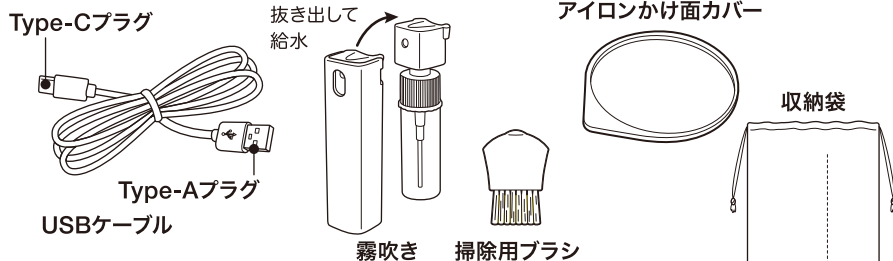
切替ランプ

アイロン時: 温度設定を表示します
毛玉取り時: 回転数の設定を表示します

バッテリーランプ

充電時: 充電中は点滅表示します
使用時: 電池残量が20%以下になると、1つだけ点滅表示します

付属品

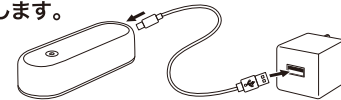


ご使用方法(その1)

■バッテリーを充電する

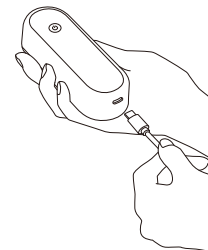
01. USBケーブルのType-AプラグをAC-USBアダプターに接続し、AC-USBアダプターをコンセントに差し込みます。

※AC-USBアダプターは付属しておりません。
※AC-USBアダプターをお持ちでない場合は市販のアダプターをご使用ください。



02. バッテリーのUSB端子に、USBケーブルのType-Cプラグを差し込みます。

バッテリーランプが点滅または点灯し、バッテリーの充電を開始します。
※充電が満タンの場合はバッテリーランプ4つが点灯状態になります。
充電が不足している場合は、バッテリーランプが点滅します。









03. バッテリーランプが4つ点灯したら充電完了です。
USBケーブルを抜きます。

⚠注意

充電中は、アイロン、毛玉取りは動作出来ません。
充電する際は、バッテリーからアイロン、毛玉取りを外した状態で行ってください。

■アイロンを使用する

温度設定の仕方

温度設定位置	低	中	高
かけ面の温度	約100°C	約130°C	約165°C
絵表示	新表示 		
	旧表示 		
衣類・布地の種類	アクリル ポリウレタン ポリプロピレン	絹・毛・ナイロン ビニロン レーヨン キュブラ アセテート ポリエステル	綿・麻 ポリノジック

絵表示の見かた

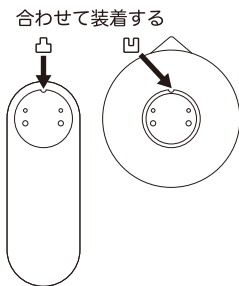


アイロンかけ
禁止です。

⚠注意

- おかけになる布地に日本工業規格「JIS」で定められた絵表示がある場合は、その絵表示に従い「電源/切替」ボタンで温度設定を合わせてください。
- 絵表示がない場合は、おかけになる布地に合った温度設定に合わせてください。混紡の場合は、低い方の繊維温度に合わせてください。
- 低温・中温および熱に弱い布地には「あて布」をするか「ためしかけ」をしてください。布地のテカリを防止するには「あて布」をしてください。
- 布地に合った温度設定でアイロンかけをしていても、布の上で止めたり、極端にゆっくり動かしたりすると布地をいためる事がありますので注意してください。

01. バッテリーにUSBケーブルが接続されていないことを確認し、バッテリーとアイロンのマグネット端子を、右のイラストのようにそれぞれの凹凸部を合わせて取り付けます。接続部が奥まで入っていることを確認します。
※マグネットの力で固定されます。



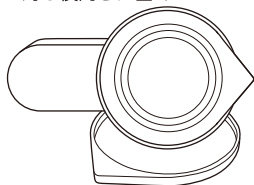
02. アイロンかけ面カバーを外し、電源/切替ボタンを長押しすると電源が入り、切替ランプが点滅します。電源/切替ボタンを押して温度設定をします。

強さ	低	中	強
切替ランプ			

P6「温度設定の仕方」を参照してください。


※アイロンかけ面カバーを付けたまま電源を入れない。かけ面カバーが熱くなり、けが・やけどの原因となります。
※使用中に本器を置くときは右図のように、アイロンかけ面カバーにかけ面が接しないように、横向きに置いて下さい。

置くときはかけ面カバーに対し横向きに置く



03. 切替ランプが点滅から点灯に変わったら、アイロンかけをします。

※アイロンは電池の消耗が大きいため、不使用時は電源を切るようにして下さい。
※バッテリーの残量が少ないと、設定温度に達する前に電源が切れることがあります。バッテリーランプが3つ以上点灯してから使用して下さい。
※霧吹きを使用する場合は、本体に霧がかからないように注意して使用して下さい。



04. 電源/切替ボタンを長押しし、電源を切ります。かけ面が冷えるまで安全なところに置き、かけ面が冷えたらアイロンかけ面カバーを取り付けます。

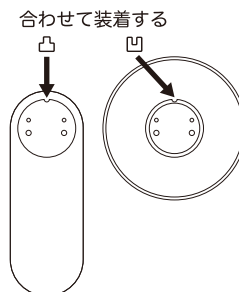


05. マグネットで固定されたバッテリーとアイロンを引っ張るように外します。



■毛玉取りを使用する

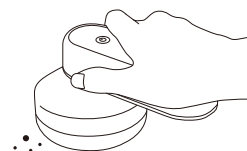
01. バッテリーにUSBケーブルが接続されていないことを確認し、バッテリーと毛玉取りのマグネット端子を、右のイラストのようにそれぞれの凹凸部を合わせて取り付けます。接続部が奥まで入っていることを確認します。
※マグネットの力で固定されます。



02. 電源/切替ボタンを長押しすると電源が入り、切替ランプが点滅します。電源/切替ボタンを押して回転速度を設定します。

強さ	弱	中	強
切替ランプ			
生地	薄手の生地など	並太毛の生地など	極太毛の生地など

03. 刃部を強く押し付けないよう、やさしく円をかくて撫でるように毛玉を取ります。



△注意:毛玉取りが使えないもの

- ・毛足が極端に長いもの
- ・生地にシワがある状態、シワが伸ばしにくいもの
- ・ほつれたり、布が弱くなっている部分
- ・縫い合わせ部分や編み込みの部分などの生地が凹凸になっている部分
- ・高額、貴重な衣類

04. 電源/切替ボタンを長押しし、電源を切ります。マグネットで固定されたバッテリーと毛玉取りアタッチメントを引っ張るように外します。



お手入れと保管(その1)

△警告

お手入れの際は、必ずバッテリーを取り外してから行う。充電をしながらのお手入れはしない。
感電・けがの原因になります。

アイロンのお手入れは、必ずかけ面が冷めてから行う。
手をかざして熱を感じた時は、冷めるまで行わない。やけどの原因になります。

△注意

製品を水につけたり、水をかけたり、丸洗いをしない。
ショート・感電の原因になります。

ご使用ごとに柔らかい布か、濡れた布で拭き、最後から拭きしてください。

金属製のたわしやナイロンたわし、シンナー、ベンジン、化学ぞうきん、アルカリ性洗剤、磨き粉などは使用しない。
傷や金属表面がはがれる原因になります。



お手入れと保管 (その2)

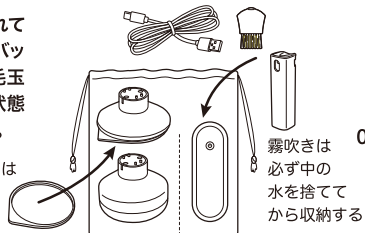
バッテリー、アイロンのお手入れ

本体、かけ面の汚れは、柔らかい布などで拭いてください。かけ面の落ちにくい汚れは、中性洗剤か水を含ませた布で拭き取り、最後から拭きをしてください。



保管

付属の収納袋に入れて保管してください。バッテリーとアイロン、毛玉取りは、必ず外した状態で保管してください。



故障かな?と思ったら

次のようなときは、故障ではない場合がありますので、表を見ながらもう一度お調べください。

	症状	原因・調べるところ	処置
共通	充電できない	バッテリー及びコンセントにUSBケーブルは根元まで差し込まれていますか?	USBケーブルを確認し差し込み直してください。
	充電してもすぐに使えなくなる	バッテリーの寿命が近づいている	バッテリーには寿命があります。お客様ご相談センターにご相談ください。
アイロン	かけ面が熱くならない	適切な温度になっていますか? バッテリーの充電はされていますか?	設定表示を再度確認して下さい。バッテリーの残量が少ないと、加熱中に電源が切れます。充電してから再度ご使用ください。
	かけ面が滑らない	かけ面に何か付着していませんか?	8,9ページのお手入れを見て清掃をしてください。
	布地が溶けた	布地に適した温度設定になっていますか?	6ページの温度設定の仕方を参照し、適温に合わせて直さず、あて布をして下さい。
毛玉取り	毛玉が取れにくくなった	毛玉くずが溜まっていませんか?	毛玉くずを捨て、付属のブラシで刃を掃除して下さい。
	毛玉取りが動かない	バッテリーの充電はされていますか?	バッテリーの残量が少ないと、動作中に電源が切れます。バッテリーを再度充電してから使用して下さい。
		外刃は正しく取り付けられていますか?	外刃が正しく取り付けられていないと、安全装置が働き動きません。外刃をしっかり取り付けて下さい。
	刃に毛玉くずがひっかかっていますか?	毛玉くずを捨て、付属のブラシで刃を掃除して下さい。	

※以上の事を調べただき、それでも直らない場合は、ご自分で修理なさらず、お買い上げの販売店までお問い合わせください。詳しくは、P.10「保証とアフターサービス」をご参照ください。

仕様

寸法	アイロン時:長さ159×幅90×高さ62mm	連続使用時間	約35分(アイロン高設定時)
	毛玉取り時:長さ145×幅83×高さ88mm	アイロンかけ面温度	低:約100°C・中:約130°C・高:約165°C
質量	アイロン時:約310g	毛玉取り回転数	LOW・MID・HIGH 3段階
	毛玉取り時:約300g	付属品	アイロンかけ面カバー(1個) 霧吹き(1個) 収納袋(1枚) 掃除用ブラシ(1本)
内蔵バッテリー	リチウムイオン電池 7.4V 2500mAh	充電時間	約210分(入力2A時)
入力電源	DC 5V		USBケーブル/950mm(1本)

保証とアフターサービス

■修理・お取扱い・お手入れなどのご相談

お買い上げの販売店、またはお客様ご相談センターにお申し付けください。

■修理を依頼される時

使用中に異常が生じた場合は、必ずバッテリーを外して

お買い上げの販売店または、お客様ご相談センターにお問い合わせください。

●保証書(裏表紙)

必ず「お買い上げ日、販売店」の記入をご確認の上、お買い上げ販売店から受け取り、内容をよくお読みの上、大切に保管してください。

●保証期間中は

保証書の規定に従って、お買い上げ販売店またはお客様ご相談センターに修理を依頼してください。製品に保証書を添えてご持参ください。

●保証期間が過ぎているときは

修理すれば使用できる製品については、ご希望により有料で修理させていただきます。ただし、補修用性能部品の最低保有期間は、製造打ち切り後5年です。
注)性能部品とは、その製品の性能を維持するために必要な部品です。

●保証期間:お買い上げ日から1年間

詳しくは裏表紙の保証規定をご確認ください。

お客様ご相談センター

TEL: 048-931-3110

〒340-0807 埼玉県八潮市新町9
受付時間:月~金の9時~12時/13時~17時
※祝日・年末年始・夏季などの休業中を除く

長年ご愛用の充電式ミニアイロンの点検を!

このような症状はありませんか



- バッテリーやコードが異常に熱い。
- コゲくさい臭いがする。
- バッテリーを動かすと通電したり、しなかったりする。
- 本体に触れるとビリビリと電気を感ずる。
- その他の異常、故障がある。

このようなときは、ご使用を中止してください。事故防止のため、必ず販売店に点検修理をご相談ください。

株式会社 石崎電機製作所

本社

〒111-0051

東京都台東区蔵前3-5-15

東日本営業所

〒111-0051

東京都台東区蔵前3-5-15

TEL.03-5687-7031

西日本営業所

〒550-0013

大阪市西区新町1-25-7

TEL.06-6541-3893

公式ホームページ

www.sure.ishizaki.co.jp