

手芸用 ミニコテ





TS-33

このたびはシュアーミニコテをお買いあげいただきまして、まことにありがとうございました。










安全上のご注意

本器を使われる方や他の人々への危害や財産の損害を未然に防ぎ、安全に正しくお使いいただくために、ここに掲げる記載事項をよくお読みください。

警告

 分解 禁止	●修理技術者以外の方は、絶対に分解・修理を行わない。 また、改造をしない。感電・発火などでけがををする恐れがあります。
 使用 禁止	●火薬・揮発性引火物・燃えやすい物のある所では使用しない。 爆発・火災の恐れがあります。
 禁止	●水中に入れたり、水をかけたりしない。 ショート、感電の恐れがあります。
 接触 禁止	●子供だけで使わせたり、幼児の手の届く所では使わない。 やけど・感電・けがををする恐れがあります。

注意

 禁止	●本器の使用目的(和裁、洋裁の布地への仕付け、筋付けなど)以外に使用しない。火災・感電・やけどの原因となります。
 100V 以外禁止	●交流100V以外では使用しない。 火災・感電の原因となります。
 禁止	●コテ先は高温になりますので振り回したり乱暴に扱わない。 やけどの原因となります。
 プラグを 抜く	●差込プラグを抜くときは電源コードを持たず、必ず差込プラグを持って抜く。感電・ショート、発火の原因となります。
 必ず 行う	●使用時以外は、必ず差込プラグをコンセントから抜く。 けが・やけどおよび絶縁劣化による感電・火災の原因となります。
 使用 禁止	●電源コードや差込プラグが傷んだり、コンセントの差し込みがゆるいときは使用しない。感電・ショート・発火の原因となります。
 使用 禁止	●電源コードを傷つけたり、破損したり、加工したり、無理に曲げたり、引っ張ったり、ねじったり、たばねたりしない。 コードが破損し、火災・感電の原因となります。
 ぬれ手 禁止	●濡れた手で差込プラグをコンセントに抜き差ししない。 感電事故の原因となります。
 必ず 行う	●落下などにより破損した場合は、差込プラグを抜き、修理を行う。 感電事故などの原因となります。

お願い

- 最初の通電のときに煙や臭いが発生する場合がありますが、組立や部品加工時の油分などによるもので通電後しばらくすると出なくなります。
- 空き缶などの容器に、こて先を真下に向けて立てないでください。
ヒーター線が断線したり、各部が熱せられて部品の損傷や、やけどの原因となります。
- こて先は高温になりますので、必ずミニスタンドを使用してください。

ご使用方法

1. 準備をする
本体のスイッチを「OFF」にし、付属のミニスタンドの上にコテ先部分をのせます。
差込プラグを正しく配線されたコンセントに差し込みます。
本体のスイッチを「●(弱) ●●(強)」にスライドするとコテ先が数分で熱せられます。
2. 作業を行なう
仕付け、筋付け、シワ取り等アイロン形の底面を使用して作業を行ないます。
注) 1、作業を一時休止するときはスイッチを「OFF」にしてください。
2、布地の適正温度が不明のときは、余り布などで試しがけを行なってください。
3. 作業を終了する
作業を止めるときはスイッチを「OFF」にし、差込プラグをコンセントから引き抜きます。
コテ先が常温に下がったら保管してください。

仕様

品名	手芸用ミニコテ	質量	90g(電源コード含まず)
型番	TS-33	材質	・把手 PC樹脂 ・こて先 真鍮(クロムメッキ仕上)
電源	100V-18W	付属品	・ミニスタンド ・ポシェット
全長	250mm		